伊那新校（仮称）建設工事（第一期）　9月度工事月次報告書

◆設計・工事監理　暮らしと建築社・みかんぐみ共同企業体　◆建築工事　㈱ヤマウラ　◆電力・弱電設備工事　㈱林電機　◆空調・衛生設備工事　㈱シノダ設備

Schedule



伊那新校（仮称）建設工事（第一期）コア部分の2階層組立てを行っています。

西棟は鉄筋コンクリート造と木造の混合構造となります。建物の角及び中間部分に鉄筋コンクリートのコアがあり、コアを繋ぐように木造が組立てられます。9月は全部で6個のコアがあるうちの4つのコアの鉄筋、型枠組立の後、1階層分のコンクリート打設を行っています。今後10月以降に、2階層までコンクリート打設を行います。コンクリート打設時にはミキサー車の往来が多くなります。
引き続き、市道二条線上での交通誘導と徐行運転を徹底し、安全確保に努めていきます。
皆様におかれましては、本工事へのご理解とご協力を賜り、大変感謝申し上げます。
引き続きご不便、ご迷惑をお掛けしますが、安全第一に細心の注意を払って工事を進めてまいります。
今後とも、どうぞ宜しくお願い致します。



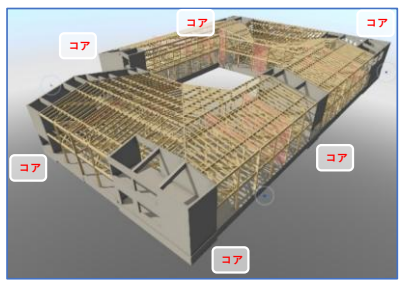

西棟新築イメージ図
北東側より鳥瞰

2026.09.24　北東側より鳥瞰
1階壁配筋～壁型枠～コンクリート打設実施状況

2026.09.10　2階床コンクリート打設後状況

2026.09.15　壁型枠施工状況

2026.09.30　屋根型枠施工状況

2026.09.01～2026.09.30　工事進捗　時系列　写真状況







▲　コア部分の躯体コンクリート打設状況です。

写真①　コンクリート打設前には円陣を組み皆で士気を高めて打設に臨みます。

写真②　部屋の内部は型枠の側面から振動を与えて、コンクリートを密実にします。

写真③　2階の床面からコンクリートを流し込みます。

写真④　打設は生コン車2台により、ポンプ車にてコンクリート圧送をします。

▲ ①　2階床部分の打設前、型枠鉄筋が出来上がった状態です。打設前は入念に検査を行い、図面通りの品質を確保します。

②　コンクリート打設後には左官職人により床の左官抑えを行います。

▲　生コン車は市道上に警備員2名体制で

▲　コンクリート打放面、仕上がり状況。



◀
9月は台風や秋雨前線の影響もあり長雨の日が続きました。
現場は天候に配慮しながら、安全と品質を優先に進めました。

▶
雨水貯留浸透槽「レインスタジアム」を建物北側へ設置しています。



▼　既存プールがあった西側の玉石積みを撤去して、新しくブロック積を行っています。